

GRAVADOR WEG NV-M16K-231



Principais Características

Câmeras IP
Câmeras Analógicas
Gravadores
HDs
Complementos

2160
4K

Suporte para gravações em
UHD - 4K

PoE

16 portas de saída IP com a
tecnologia **PoE**



Suporte para 2 **discos rígidos**
de até **12TB cada**



Suporte para análise inteligente
de vídeo



Benefícios

A **linha WCAM** é uma solução completa, que leva a confiabilidade da marca WEG para cuidar do que é mais importante para você, contando com **câmeras analógicas, câmeras IP, gravadores DVRs e NVRs e HDs** de última geração para a gravação de vídeo. Conte com a **segurança** de ter a sua residência, condomínio, comércio ou indústria, **monitorados 24 horas por dia, 7 dias por semana**. Além de poder contar com um sistema robusto e confiável de gravação, com o aplicativo WCAM você acompanha tudo o que está acontecendo em tempo real, diretamente em seu smartphone.

WCAM

www.weg.net/wcam



Entradas de vídeo

Código WEG – 16994560

Entradas de câmeras IP 16 canais

Protocolos SDK/ONVIF

Saídas de vídeo

Saída HDMI 3840x2160, 1920x1080, 1280x1024, 1024x768

Saída VGA 1920x1080, 1280x1024, 1024x768

Capacidade de decodificação 30 fps - 1 canal 12MP / 4 canais 4MP / 8 canais 1080P / 16 canais D1

Display multi-tela 1/4/9/16

Gravação

Resolução 12MP, 8MP, 6MP, 5MP, 4MP, 3MP, 1080P, 720P, D1

Modos de gravação Manual, Agendamento (Regular, Contínuo), Evento

Gatilhos Detecção de movimento / perda de vídeo / alarme

Compressão H.265/H.264

Rede

Interface de rede 1 RJ45 10M/100M adaptativo Interface Ethernet

Protocolos HTTP, HTTPS, TCP/IP, IPv4, UPnP, UDP, RTSP, SMTP, NTP, DNS, DHCP, P2P, Filtro IP, DDNS, 802.1X, SNMP

Usuários simultâneos Até 8 usuários

Armazenamento

Discos rígidos 2 interfaces SATA

Capacidade Até 12TB cada SATA

Interface

Portas USB 3 entradas USB 2.0

PoE 16 portas (IEEE802.3af), 128W

Alarme 8 Entradas / 2 Saídas

Áudio 1 entrada / 1 saída

Análise de vídeo

Gatilhos de alarme

- Detecção de movimento
- Perda de vídeo
- Analítico inteligente
- Entrada de alarme
- Saída de alarme
- Conflito de endereço IP
- Desconexão da rede



Análise inteligente de vídeo¹

Código WEG – 16994560

Identificação facial	Suporta captura em tempo real
Detecção de humanos	Suporta captura em tempo real
Detecção de veículos	Suporta captura em tempo real
Analíticos inteligentes	Área de intrusão
	Linha virtual
	Linha virtual dupla
	Comportamento coletivo suspeito
	Sentido Obrigatório
	Contagem de pessoas
Características elétricas	
Tensão	100 ~240 Vac
Consumo máximo de potência	<15 W (sem HD)
Características mecânicas	
Dimensões (L x A x P) (mm)	372 x 46 x 311
Peso	2,75 kg (sem HD)
Cor case	Preto
Tipo case / material	NVR/Metálico
Características Ambientais	
Temperatura de operação	-10 °C ~50 °C
Umidade relativa de operação	<90% RH

¹ Para o funcionamento das funções é necessário que a câmera também tenha suporte.
Para verificar a compatibilidade confira o datasheet da câmera WCAM no nosso site.



Suporte técnico via telefone: 0800 701 0701



Site
Institucional



Fale
Conosco



Onde
Comprar

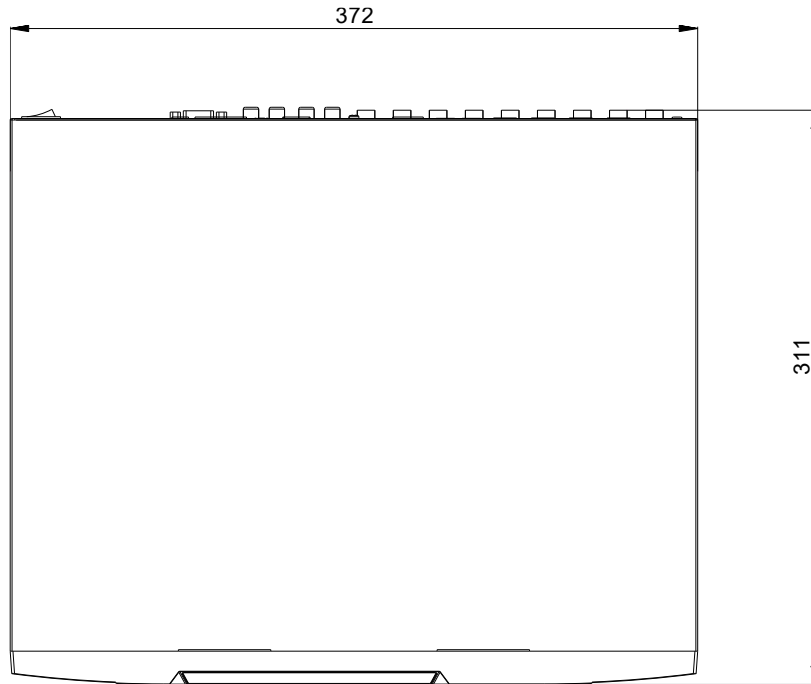
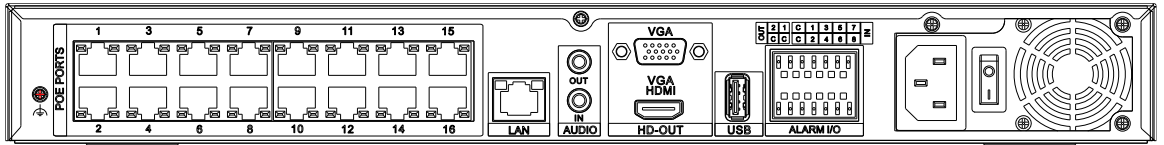
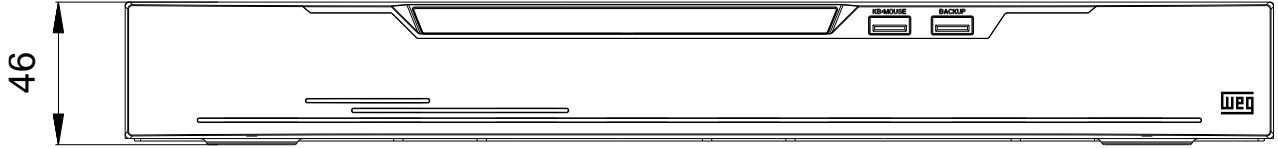
WEG EQUIPAMENTOS ELÉTRICOS S.A. - AUTOMAÇÃO
Rua Venâncio da Silva Porto, 399 - Jaraguá do Sul/SC - CEP: 89252-230
CNPJ: 07.175.725/0012-12 | Site: www.weg.net | E-mail: automacao@weg.net



Aplicativo WCAM

Com o aplicativo WCAM
você está no controle!
Acompanhe todo o seu
sistema de segurança, em
tempo real e de onde
você estiver.





Suporte técnico via telefone: 0800 701 0701



Site Institucional



Fale Conosco



Onde Comprar

WEG EQUIPAMENTOS ELÉTRICOS S.A. - AUTOMAÇÃO
Rua Venâncio da Silva Porto, 399 - Jaraguá do Sul/SC - CEP: 89252-230
CNPJ: 07.175.725/0012-12 | Site: www.weg.net | E-mail: automacao@weg.net



Aplicativo WCAM

Com o aplicativo WCAM você está no controle! Acompanhe todo o seu sistema de segurança, em tempo real e de onde você estiver.

